



Magna



La perfetta combinazione tra forza ed efficienza





Prodotto ad uso
Professionale

Magna





Prodotto ad uso
Professionale



Magna ha un design che mette al centro l'operatore, lo protegge in una struttura robusta e lo avvolge in uno spazio confortevole e funzionale.

La figura importante trasmette anche all'esterno la potenza e la solidità proprie di questo modello, realizzato per gli ambienti più impegnativi. Il frontale, i fari a led dalla forma allungata e le linee precise alleggeriscono il volume, mettendo in evidenza la profonda ricerca che ha portato allo sviluppo di una perfetta combinazione di forza ed estetica.

Anche per gli accessori aggiuntivi sono stati studiati alloggiamenti che non interferiscono con le forme originali, ma diventano parte della macchina stessa.

La tecnologia migliora l'esperienza d'uso e amplia le possibilità di interazione, con maggiori funzioni e programmi pensati per ridurre i consumi, ottimizzare i tempi di intervento e ridurre i costi del pulito.

**Prodotto** ad uso
Professionale

Magna

Materiali di qualità formano la sua anima robusta

Il design curato risalta la struttura robusta, adatta ad applicazioni impegnative in ambienti industriali


Il polietilene che compone il corpo della macchina ha un'elevata resistenza agli urti.
Protegge al suo interno tutte le parti meccaniche così da prevenire possibili danneggiamenti durante l'uso





Prodotto ad uso
Professionale

L'alluminio del telaio aumenta l'affidabilità nel tempo





Prodotto ad uso
Professionale

Magna

Il comfort è essenziale
 per un lavoro fatto con cura


La postazione di guida offre una completa visibilità, è spaziosa e raggiungibile da entrambi i lati.

Ha un sedile comodo con braccioli, ampio spazio per le gambe, volante ergonomico e tutti i comandi concentrati nel display touch.

L'operatore gode della tranquillità di avere il pieno controllo sulla macchina e di poter gestire tutte le attività da una postazione confortevole, da cui può azionare tutte le funzioni necessarie in modo semplice e intuitivo.



Magna sa essere silenziosa, rispettando la salute dell'operatore e delle persone presenti nell'ambiente, grazie alle tecnologie FNC ed Eco Mode





Prodotto ad uso
Professionale

I paddles laterali
aiutano a mantenere lo sguardo
sempre rivolto verso il senso di marcia,
senza distrazioni



La pedana ribassata, facilita l'accesso da
entrambi i lati ed offre la sensazione di
accomodarsi alla guida senza sforzo

Prodotto ad uso
Professionale

Magna

Il comfort è essenziale
per un lavoro fatto con cura



NESSUNA FORMAZIONE

I video tutorial integrati mostrano come eseguire la manutenzione ordinaria e straordinaria



Prodotto ad uso
Professionale

LUCI SERVICE



L'esclusivo pacchetto luci service aumenta la visibilità delle parti che potrebbero richiedere controlli da parte dell'operatore, illuminando le zone interessate con luci a LED



FFF – FIMAP FAST FILL

Permette di riempire velocemente il serbatoio dell'acqua pulita senza la presenza dell'operatore



PISTOLA PULIZIA SERBATOI

Facilita il risciacquo del serbatoio di recupero a fine intervento



CODICE COLORE GIALLO

Le parti da pulire regolarmente al termine del turno si distinguono dal colore giallo, per risparmiare tempo e mantenere la tua lavasciuga sempre nelle migliori condizioni

Prodotto ad uso
Professionale

Magna

Allestita per darti il massimo delle prestazioni
 in qualsiasi ambiente e in qualsiasi condizione



Doppio motore di aspirazione a 3 stadi
 Efficace sistema di aspirazione che lascia il pavimento
 asciutto eliminando i rischi di scivolamento



LANCIA ASPIRAZIONE

Consente di pulire aree difficili
 da raggiungere con la macchina e
 completare sempre l'intervento

MOTORI BRUSHLESS

Garantiscono affidabilità anche in ambienti aggressivi
 e non necessitano di manutenzione



FLR-FIMAP LONG RANGE
 Aumenta la produttività fino al 70%




RAMP UP

Prestazioni sorprendenti in qualsiasi situazione

Grazie ad uno speciale controllo elettronico, la macchina è in grado di dosare la potenza superando facilmente
 rampe fino al 17%* con un avanzamento fluido, senza vuoti e senza perdere forza.

Pressione sulle spazzole regolabile

È in grado di affrontare anche lo sporco più difficile, grazie alla pressione sulle spazzole che può aumentare fino a 150 Kg



* Rampa furgoni a vuoto (per la versione Base il dato è garantito per un tempo massimo di utilizzo di 20 secondi)


Prodotto ad uso
Professionale


POWER MODE

Quando è necessaria una maggiore forza lavante si può attivare il Power Mode, che aumenta la portata della soluzione detergente, la pressione e la potenza di aspirazione per il tempo necessario ad affrontare situazioni di sporco difficile

TELECAMERA POSTERIORE

Per visualizzare sul display le prestazioni di pulizia senza necessità di distogliere lo sguardo dal senso di marcia

Sterzo leggero per una guida più confortevole

La doppia ruota anteriore riduce la pressione specifica sul pavimento, rendendo lo sterzo più morbido. Aumenta la maneggevolezza ed evita che si lascino tracce sui pavimenti, anche su quelli delicati

ANCORA PIÙ PRODUTTIVA CON LA SPAZZOLA LATERALE

La terza spazzola fuoriesce lateralmente per facilitare la pulizia lungo pareti o scaffali aumentando la produttività fino al 15%



Interventi rapidi, così risparmi tempo

Fino a 6 Km/h in lavoro e fino a 9 Km/h in trasferimento

Grande autonomia

Fino a 7 ore di lavoro senza mai fermarsi

Prodotto ad uso
Professionale

Magna

DISINFECTOR

Spazza, lava, asciuga e igienizza in un unico passaggio

Per ottenere un ambiente sanificato si deve associare alla pulizia un'attività igienizzante. Una volta rimosso lo sporco, sia leggero come polvere e residui solidi, che aderente, le superfici vanno sottoposte ad un trattamento che si occupa di ridurre la presenza di agenti patogeni con l'utilizzo di soluzioni specifiche.

Oggi la maggior parte delle attività di sanificazione vengono svolte manualmente, anche su grandi metrature, con costi molto elevati.

Meccanizzare questa operazione è essenziale per svolgerla con metodo e regolarità. Unirla all'attività di pulizia per eseguire le due azioni contemporaneamente comporta vantaggi in termini di tempo e costi davvero straordinari.

Svolgere contemporaneamente pulizia e igienizzazione ora è possibile con una lavasciuga pavimenti Disinfector.

Magna in versione Disinfector permette di eseguire la pulizia dei pavimenti e contemporaneamente la sanificazione, sia dei pavimenti che delle superfici verticali circostanti, in un unico passaggio.



Si tratta di un abbattimento di costi, tempo e manodopera considerevole, che diventa ancora più significativo se pensato per i grandi spazi, in cui si usa la versione a rullo di Magna Disinfector, così da ottenere addirittura 4 azioni in un solo passaggio:

1. SPAZZAMENTO
2. LAVAGGIO
3. ASCIUGATURA
4. IGIENIZZAZIONE



TECNOLOGIA ELETTROSTATICA

La nebulizzazione sfrutta i vantaggi della tecnologia elettrostatica. La carica elettrostatica porta le particelle del liquido a respingersi reciprocamente e quindi a mantenere fra loro una distanza costante, così da rendere la distribuzione uniforme. Inoltre, vengono attratte dalle superfici su cui sono dirette, che garantisce una copertura totale, a 360°, su ogni lato di un oggetto, senza lasciare vuoti.



Superfici
 igienizzate
 a 360°

LA SOLUZIONE VIENE SPRUZZATA FINO A 3 METRI

Mentre Magna svolge la sua normale attività di pulizia, il liquido igienizzante viene spruzzato da gruppi di ugelli posizionati sopra al serbatoio, e poi trasportato fino a 3 metri di distanza e di altezza dalla forza di due turbine, e da un altro gruppo di ugelli collocati alla base posteriore della macchina, destinati al solo pavimento.



Prodotto ad uso
Professionale

Magna



EROGATORI DIREZIONABILI

Il getto può essere direzionato secondo le necessità del cantiere, facendo ruotare le turbine di 180° dall'alto verso il basso e 180° da destra verso sinistra.

Prodotto ad uso
Professionale

PISTOLA IGIENIZZANTE

La pistola permette di igienizzare la macchina al termine del turno, utilizzando la soluzione contenuta nel serbatoio dedicato. Nella fase di manutenzione l'operatore può spruzzare la soluzione igienizzante all'interno dei serbatoi, nella zona delle spazzole, del tergipavimento e sulle superfici di contatto come volante, cruscotto e sedile.



ATTIVAZIONE SEPARATA DEGLI UGELLI:
A DESTRA E A SINISTRA

È possibile scegliere di attivare la distribuzione solo su un lato o sull'altro secondo le esigenze dell'ambiente che si sta sanificando.



ATTIVAZIONE SEPARATA DEGLI UGELLI:
SUPERIORI ED INFERIORI

Anche gli ugelli superiori ed inferiori sono indipendenti, permettendo di adattare l'attività secondo la struttura dell'ambiente e non sprecare soluzione.

DATI TECNICI		Magna Disinfector
Serbatoio soluzione sanificante	l	18
Ugelli inferiori	(n.)	(2)
Ugelli superiori	(n.)	(4)
Portata della soluzione ugelli inferiori	l/min	0,245
Portata della soluzione ugelli superiori	l/min	0,465
Portata totale	l/min	0,711
Autonomia con ugelli inferiori	min	73
Autonomia con ugelli superiori	min	38
Autonomia totale	min	25
Dimensioni macchina (L x h x l) (min-max)	mm	1920
		1660
		1085
Dimensione gocce	µm	100

Magna

Progettata per essere la più sicura
in qualunque situazione

LA TECNOLOGIA ATTIVA previene gli incidenti



SISTEMA
ANTICOLLISIONE


Il sistema anticollisione
rileva la presenza di ostacoli
in retromarcia



**Prodotto** ad uso
Professionale

La sicurezza è una questione importante

Magna adotta tutta una serie di sistemi di sicurezza che aiutano ad avere sempre tutto sotto controllo per poter lavorare con la massima serenità



TELECAMERA
POSTERIORE

Rende più sicure
le manovre di retromarcia



Magna

Progettata per essere la più sicura
in qualunque situazione

LA TECNOLOGIA ATTIVA previene gli incidenti



DISPLAY
TOUCH SCREEN

Aumenta la visibilità in ambienti poco illuminati



COMANDI
AL VOLANTE

Aumentano il controllo sull'attività di pulizia e favoriscono un utilizzo più sicuro, perché aiutano a mantenere lo sguardo sempre rivolto verso il senso di marcia, senza distrazioni



CONTROLLO
VELOCITÀ

Dispositivo di controllo che permette di impostare la velocità desiderata



ESC - CONTROLLO
ELETTRONICO
DELLA STABILITÀ

Riduce automaticamente la velocità in curva senza intervenire sul freno



TETTUCCIO
DI PROTEZIONE

Per proteggere l'operatore al lavoro in magazzini e centri logistici



BLUE SAFETY
SPOTLIGHT

Segnala la presenza di Magna quando la visibilità è ostruita dalla presenza di scaffalature o altri mezzi, evitando incidenti



DESCENT
CONTROL

Consente di mantenere costante la velocità in discesa, evitando brusche accelerate dovute alla forza di gravità



STOP&GO

Sia la salita che la discesa sono assistite dal sistema di controllo della trazione che blocca la macchina al rilascio del pedale



ELETTROFRENO

Si attiva automaticamente quando la macchina si ferma. Agisce da freno di stazionamento



FRENI A TAMBURO
IDRAULICI

Sono autoregistranti e garantiscono le migliori prestazioni di frenata





Prodotto ad uso
Professionale

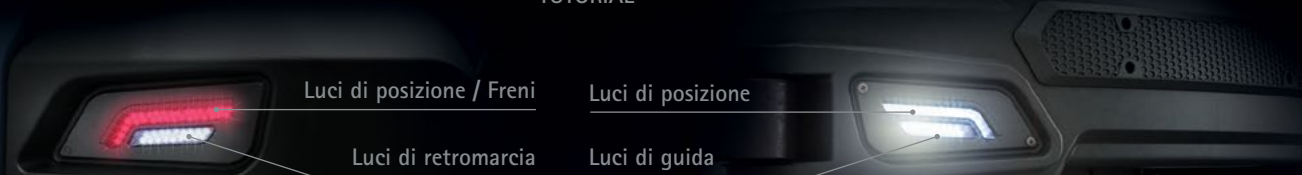


FARI A LED

I fari a LED anteriori e posteriori assicurano la massima sicurezza durante il lavoro in qualsiasi condizione

VIDEO
TUTORIAL

Domande? Magna ha tutte le risposte: i video tutorial aiutano l'operatore in ogni fase del suo lavoro



I SISTEMI PASSIVI aiutano l'operatore in caso di emergenza



Sms di emergenza

EMERGENCY STOP

DISPOSITIVO
SOS

Riduce il tempo di intervento in caso di guasto. Con il pulsante rosso si invia una richiesta di assistenza via sms, riducendo i tempi di attesa

EMERGENCY
STOP

Premendo un solo pulsante si arresta immediatamente la macchina

Magna


Sistema di guida con display touchscreen
che trasforma le operazioni di pulizia
in un'esperienza rivoluzionaria



iD-intelligent Drive


TOUCH SCREEN
DISPLAY


LOG-IN
CON PASSWORD


PROGRAMMI
A ZONA


CONTROLLO
VELOCITÀ


PULIZIA
SOSTENIBILE


POTENZA
LAVANTE


TELECAMERA
POSTERIORE


SISTEMA
ANTICOLLISIONE


VIDEO
TUTORIAL



L'operatore è al centro di un mondo tecnologico
dove tutto diventa semplice, intuitivo e dinamico

L'intera gestione delle attività avviene tramite un'unica interfaccia che offre una quantità di personalizzazioni in grado di rispondere ad ogni tua esigenza in modo estremamente semplice, basta sfiorare lo schermo.

La grafica del display a colori ad alta definizione ti darà la stessa sensazione di intuitività di uno smartphone



LOG-IN CON PASSWORD
Per proteggere il tuo investimento



PROGRAMMI A ZONA
Per avere sempre le prestazioni
che desideri



ECO MODE
Per proteggere l'ambiente



POWER MODE
Per avere la massima potenza



TELECAMERA POSTERIORE
Per avere tutto sotto controllo



VIDEO TUTORIAL
La formazione è più efficace,
semplice e veloce

Prodotto ad uso
Professionale

Magna

SCOPRI LA CONNETTIVITÀ



FIMAP FLEET MANAGEMENT

L'app My.Machine ti aggiorna in tempo reale fornendoti tutte le informazioni indispensabili per mantenere le prestazioni sempre al massimo. Puoi vedere comodamente da smartphone o tablet dove sono dislocate le macchine, se stanno seguendo il programma di pulizia previsto o se è avvenuto qualche

imprevisto. Puoi anche accedere all'elenco delle manutenzioni effettuate, delle ricariche eseguite e delle eventuali anomalie registrate, per avere un profilo completo dello stato di salute di ogni lavasciuga pavimenti.

Prodotto ad uso
Professionale

Entra nell'universo FFM con la app My.Machine
 e prova i vantaggi di essere sempre connesso!



Guarda il video

Controlla le tue macchine da remoto dove vuoi e quando vuoi!



My.Machine

**GEOLOCALIZZAZIONE**

Mostra la posizione
 della macchina.

**INFORMAZIONI DI UTILIZZO**

Si può sapere di ogni macchina in
 quale modalità d'uso si trova e da
 quanto tempo. Inoltre, è possibile
 visualizzare la durata di ciascun
 intervento di pulizia e i m² puliti.

**STATO DI SALUTE**

In ogni momento si possono analizzare sia
 lo stato di salute delle batterie che quello
 delle macchine, per avere una panoramica
 evidente sulla disponibilità e ottimizzare
 l'organizzazione della flotta.

**IMPATTO AMBIENTALE**

Sono disponibili i dati relativi alla
 quantità di CO₂ prodotta nel singolo
 intervento così come i consumi di
 soluzione, in modo da poter valutare
 eventuali azioni migliorative.

**ALLARMI**

Viene fornito l'elenco di tutte le anomalie
 riscontrate, con la relativa data e descrizione
 della tipologia, aiutando a creare un quadro su
 modalità d'uso da correggere.

**RICARICA BATTERIE**

Riassume le ricariche complete e parziali
 effettuate, il livello di carica disponibile, e le
 impostazioni di ricarica associate, una fonte di
 informazione indispensabile per prolungare la
 durata utile delle batterie e contenere i costi.

**MANUTENZIONI**

Visualizzare l'elenco delle manutenzioni
 effettuate consente di individuare difformità
 con lo stato di salute della macchina in caso
 di anomalie e controllare l'andamento delle
 ispezioni dell'intera flotta.



Magna

Soluzioni sostenibili per proteggere l'ambiente

Le tecnologie sostenibili Fimap garantiscono l'abbattimento del costo del m² pulito, maggiore autonomia di lavoro, risparmio di tempo, migliori risultati di pulito, e la copertura di una superficie più ampia con le stesse risorse.





La funzione Eco Mode aiuta a non sprecare acqua, detergente ed energia utilizzando solo la quantità che ti serve, niente di più



START&STOP

In caso di soste momentanee i motori spazzole, l'aspirazione*, la trazione e il flusso dell'acqua si spengono automaticamente, riducendo consumi, costi ed emissioni. Tutte le funzioni si riattivano automaticamente con un semplice tocco dell'acceleratore.

* Nelle versioni base si arresta con il sollevamento manuale del tergipavimento.


Prodotto ad uso
Professionale


ACQUA



FLR-FIMAP LONG RANGE

Riduce fino al 66% il consumo di acqua e detergente per intervento*
 È un sistema che ricicla la soluzione detergente, aumentando l'autonomia di lavoro: per lavare più m² impiegando meno risorse



FSS-FIMAP SOLUTION SAVER

La quantità di acqua e di detergente viene dosata in modo separato, riducendo i consumi fino al 50%



FWF-FIMAP WATER FLOW

Garantisce un pulito uniforme su tutta la pista di lavoro al primo passaggio con l'ottimizzazione della soluzione detergente

ENERGIA



FES-FIMAP ENERGY SAVER

Riduce i consumi di energia fino al 35%

TECNOLOGIA LED

Fino all'80% di energia in meno rispetto ai fari convenzionali. I fari a LED assicurano un consumo di energia molto basso rispetto ai fari convenzionali, una vita utile più lunga ed illuminano diffondendo una luce bianca che si avvicina a quella naturale

* Risparmio calcolato su un triplo ciclo di riciclo

DISINFECTOR

Ridotti consumi di soluzione igienizzante grazie alla distribuzione più efficiente data dalla tecnologia elettrostatica

RUMORE



FNC-FIMAP NOISE CANCELING

Riduce il livello di pressione acustica

Prodotto ad uso
Professionale

Magna

Scegli la versione giusta
per il tuo settore



A DISCO
con 2 spazzole a disco
o 2 dischi trascinatori

A RULLO
con 2 spazzole cilindriche e
cassetto di raccolta per piccoli rifiuti solidi



Prodotto ad uso
Professionale



Base



PLUS

Prodotto ad uso
Professionale

Magna

Potenziala con gli accessori più adatti
alle tue esigenze specifiche

OPTIONAL



Lancia di aspirazione



Pistola per la pulizia dei serbatoi



Sedile con braccioli e cintura di sicurezza




FFF-FIMAP FAST FILL



Spazzola laterale lavante
(disponibile per le versioni a disco)



2 spazzole laterali spazzanti, aumentano le
performance di pulito lungo le pareti
(disponibile per le versioni Cylindrical)




Doppio motore aspirazione a 3 stadi



FFM-FIMAP FLEET MANAGEMENT



Fari a LED anteriori e posteriori



Ruote superelastiche anteriori e posteriori
per ridurre al minimo le sollecitazioni
aumentando il comfort



Tettuccio di protezione e paraurti



FSS-FIMAP SOLUTION SAVER

Prodotto ad uso
Professionale



FLR-FIMAP LONG RANGE



Il Disinfector si compone di due gruppi di ugelli posizionati sopra al serbatoio per l'igienizzazione delle superfici verticali e di un gruppo alla base della macchina destinato al pavimento



Pistola igienizzante per sanificare la macchina al termine del turno (disponibile solo con il Disinfector)



I serbatoi antibatterici aiutano ad inibire la crescita di batteri e muffe



Serbatoi in plastica riciclata




AQUA®
 AQUA® + DS (Dosatore del detergente)
 AQUA® + DS + Pistola di pulizia
 AQUA® + Pistola di pulizia



Blue Safety Spotlight

ACCESSORI



Sono disponibili diverse tipologie di spazzole in PPL a disco o cilindriche: con spessore da 0,6 o 0,9. Ideali per affrontare qualsiasi tipo sporco su qualsiasi pavimentazione

Spazzole abrasive:
 Ideali per la pulizia di fondo su superfici industriali



Gomme tergipavimento posteriori
 33 SHORE (PARA): Pulizia di manutenzione su pavimenti lisci
 40 SHORE (PARA): Per sporco impegnativo su pavimenti con giunzioni
 POLIURETANO: Per sporchi pesanti su pavimenti industriali anche con fughe larghe



EQUIPAGGIAMENTI DI SERIE E A RICHIESTA

USER EXPERIENCE	A DISCO (2 SPAZZOLE)		A RULLO	
	Magna	Magna Plus	Magna Cylindrical	Magna Cylindrical Plus
iD-Intelligent Drive:	-	•	-	•
- Display touch screen a colori alta risoluzione da 5 pollici	-	•	-	•
- Login tramite password	-	•	-	•
- Programmi a zona	-	•	-	•
- Controllo velocità	-	•	-	•
- Eco Mode	-	•	-	•
- Power Mode	-	•	-	•
- Telecamera posteriore	-	•	-	•
- Sistema anticollisione	-	•	-	•
- Video tutorial	-	•	-	•
COMFORT				
Contaore	•	•	•	•
Indicatore livello soluzione	•	•	•	•
Spia di riserva serbatoio acqua pulita	-	•	-	•
Lancia di aspirazione	○	○	○	○
Pistola di pulizia serbatoi	○	○	○	○
Sedile con braccioli	○	•	○	•
FFF (Fimap Fast Fill)	○	○	○	○
Sistema di sollevamento basamento e tergipavimento automatico	-	•	-	•
Sistema di sollevamento basamento e tergipavimento manuale	•	-	•	-
Pistola igienizzante per Disinfector	○	○	○	○
PRODUTTIVITÀ				
Regolazione soluzione detergente	•	•	•	•
Regolazione pressione su tre livelli	-	•	-	•
Extra pressione	•	-	•	-
Regolazione aspirazione	-	•	-	•
Spazzola laterale dx lavante	○	○	-	-
2 spazzole laterali spazzanti	-	-	○	○
Motore di aspirazione a 3 stadi	•	•	•	•
2 motori di aspirazione a 3 stadi	○	○	○	○
FFM (Fimap Fleet Management) con dispositivo SOS	○	○	○	○
Tergipavimento e attacco tergipavimento in alluminio	•	•	•	•
Paraspruzzi laterali	•	•	-	-
Batterie con rabbocco automatico	○	○	○	○
Disinfector	○	○	○	○
SICUREZZA				
Lampeggiante	•	•	•	•
Fari di guida a LED (ant. - post.)	○	-	○	-
Fari di guida (ant. - post.) e luci service a LED	-	•	-	•
Ruote superelastiche (ant. - post.)	○	○	○	○
Ramp up	•	•	•	•
Stop&Go	•	•	•	•
Descent control	•	•	•	•
ESC (Controllo Elettronico della Stabilità)	•	•	•	•
Emergency Stop	•	•	•	•
Tettuccio di protezione	○	○	○	○
Paraurti anteriore	○	○	○	○
Sedile con braccioli e cinture di sicurezza	○	•	○	•
Serbatoi antibatterici	○	○	○	○
Blue Safety Spotlight	○	○	○	○
AMBIENTE				
AQUA [®]	-	○	-	-
AQUA [®] + DS (DETERGENT DOSING SYSTEM)	-	○	-	-
AQUA [®] + PISTOLA DI PULIZIA SERBATOI	-	○	-	-
AQUA [®] + DS + PISTOLA DI PULIZIA SERBATOI	-	○	-	-
Serbatoi in plastica riciclata	○	○	○	○
FSS (Fimap Solution Saver)	○	○	○	○
FLR (Fimap Long Range)	○	○	○	○
FNC (Fimap Noise Canceling)	•	-	•	-
FES (Fimap Energy Saver)	•	•	•	•
FWF (Fimap Water Flow)	•	•	-	-
Start&Stop	•	•	•	•

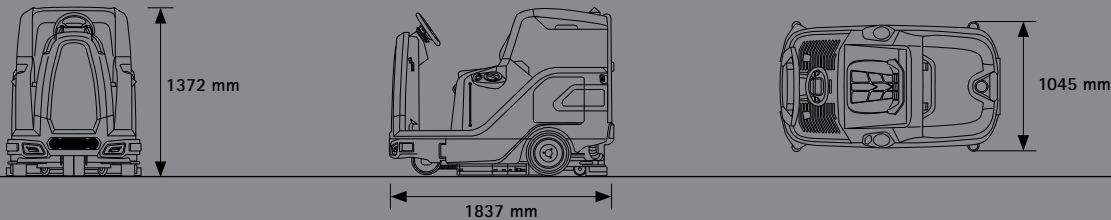
• STANDARD

○ A RICHIESTA

- NON DISPONIBILE

Prodotto ad uso
Professionale

DIMENSIONI E DATI TECNICI



DATI TECNICI – Magna		A DISCO (2 SPAZZOLE)		A RULLO	
		Magna	Magna Plus	Magna Cylindrical	Magna Cylindrical Plus
Produttività teorica	fino a m²/h	9450		10980	
Produttività reale	fino a m²/h	6300		7320	
GRUPPO LAVANTE					
Larghezza lavoro	mm	1000		825	
Larghezza lavoro con spazzole laterali	(n.) mm	(1) 1050		(2) 1220	
Motori spazzole	(n.) V/W	(2) 36/750			
Giri spazzole (centrali / laterali)	giri/min	180/140		550/75	
Pressione sulle spazzole (min. – max)	kg	45÷150		35÷45	
SERBATOI E SISTEMA DI RECUPERO					
Serbatoio soluzione	l	190			
Serbatoio recupero	l	195			
Motore aspirazione	V/W	36/650			
Depressione aspiratore	mbar	129			
Capacità tanica detergente (FSS)	l	18			
Volume massimo cassetto di raccolta	l	-		16	
BATTERIE					
Alimentazione/trazione	V	36/aut.			
Batterie	(n.) V/Ah C5	(1) 36/360 WET			
Autonomia batterie*	fino a h	7	5	5,5	5
SISTEMA DI AVANZAMENTO					
Velocità massima di avanzamento in lavoro	km/h	6			
Velocità massima di avanzamento in trasferimento	km/h	9			
Pendenza massima superabile (in lavoro / trasferimento a pieno carico / rampa furgoni a vuoto)	%	8 / 8 / 17			
Motore trazione	V/W	36/1000 DC	36/850 AC	36/1000 DC	36/850 AC
PESI E MISURE					
Dimensioni macchina (L x h x l)	mm	1837			
		1372			
		1085			
Altezza con tettuccio di protezione	mm	1949			
Larghezza tergipavimento	mm	1045			
Peso macchina a vuoto senza batterie	kg	421			
Peso macchina a vuoto con batterie	kg	837			
Peso macchina in lavoro (GVW)	kg	1205		1224	
Livello acustico (ISO 11201)	dB (A)	69		70	
Livello acustico (ISO 11201) – Eco Mode	dB (A)	-	66	-	66
Spazio minimo inversione di marcia	mm	2450			

*Autonomia calcolata su un ciclo di lavoro continuato

Prodotto ad uso
Professionale

SERVIZI

CONSULENZA E PROGETTAZIONE



Mettiamo al tuo servizio la nostra esperienza, per aiutarti a realizzare il progetto di pulizia ideale per te. Ti proponiamo le soluzioni migliori per far scendere le spese e far crescere il valore del tuo servizio.

CONFIGURAZIONE



La tua attività è unica, per dare il massimo ti serve una flotta su misura. Ti aiutiamo a selezionare le configurazioni più adatte a soddisfare le caratteristiche specifiche dei tuoi cantieri, così da ottimizzare i processi e tagliare i costi.

SOLUZIONI FINANZIARIE



Puoi scegliere di usufruire della flotta in diverse modalità. Possiamo consigliarti la soluzione finanziaria migliore per il tuo business, per farti avere la qualità del mondo Fimap alle condizioni più convenienti per te.

SETUP



Ti supportiamo nella programmazione delle macchine in modo che rispondano esattamente alle esigenze di pulizia dei cantieri di cui ti occupi, permettendoti di aumentare il controllo sui costi e sui risultati.

CORSI DI FORMAZIONE



Con la nostra scuola Fimap Academy proponiamo corsi a tutti i livelli, dall'uso delle macchine e delle tecnologie, fino alla gestione dei cantieri e degli appalti, per aiutarti a rendere il tuo servizio davvero competitivo.

GESTIONE DIGITALE DELLA FLOTTA



Con Fimap Fleet Management niente può sfuggire al tuo controllo. Puoi avere una panoramica chiara del tuo servizio e individuare le aree di miglioramento basandoti su dati reali, sempre disponibili e accessibili tramite l'app MyMachine o il portale FFM.

RETE OFFICINE AUTORIZZATE



La rete di Officine Autorizzate Fimap si sviluppa in tutto il mondo. Puoi contare sulla competenza e sulla tempestività dei nostri tecnici ovunque sia distribuita la tua attività.

MANUTENZIONE E RIPARAZIONE



Con i pacchetti di manutenzione ti aiutiamo a garantire la continuità del tuo servizio. I nostri tecnici controllano regolarmente lo stato di salute delle tue macchine e sanno intervenire in modo rapido ed efficace quando ne hai bisogno.

RICAMBI ORIGINALI



Non accontentarti, scegli l'affidabilità dei ricambi originali Fimap. Sono progettati insieme alle macchine stesse, per questo si adattano perfettamente e assicurano la massima qualità delle prestazioni.

LE CERTIFICAZIONI



RICONOSCIMENTI



Per ulteriori informazioni o per una dimostrazione contattate il vostro rivenditore Fimap di fiducia

FIMAP
www.fimap.com

FIMAP spa - Via Invalidi del Lavoro, 1 - 37059 S. Maria di Zevio - Verona - Italy - Tel. +39 045 6060411 - E-mail: contact@fimap.com

